



ファイト・シリーズ

ニラ 使用ポイント

使用時期

使用方法・目的

育苗時

**「ずんぐり」いい苗に
毛細根をしっかりと充実**



●本葉2~3枚展開後から、定植前に
(7~10日おきに2~3回)

ファイト・オーツ + ファイト・カル

※各1000倍液を混用散布



植え付け

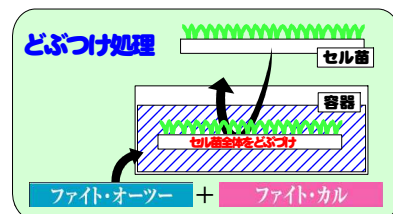
**活着促進・毛細根の充実
光合成能力の向上**



●定植時の「どぶつけ」が効果的

ファイト・オーツ + ファイト・カル

※各1000倍液を混用液に「どぶつけ」または、散布



生育期

①追肥の前後に
徒長の防止・根の充実



ファイト・オーツ + ファイト・カル

※各1000倍液を混用散布(農薬との混用可)

②その10日頃後に
葉ボケの防止・光合成能力の向上



ファイト・マジック + エレマックス 0-28-26

※各1000倍液を混用散布(農薬との混用可)



《使用上のお願い》

・【オーツ】・【カル】・【マジック】・【エレマックス】は殆どどの登録農薬との混用は可能です。
※ただし、【カル】・【マジック】には保湿浸透剤が入っておりますので、浸透性の展着剤と混用が出来ない農薬と混ぜて使うことは出来ません。あらかじめ、農薬のラベルの注意事項を確認のうえ使用してください。
(アゾキシストロビン剤、クレソキシムメチル剤、ボスカリド剤等)
※また【カル】使用時は無機銅剤、液肥やホルモン剤の混用も避けてください。散布はなるべく午前中に行なってください。



製造・販売元
株式会社ファイトクローム

〒162-0845
東京都新宿区市谷本村町2-11外濠スカイビル301 TEL03-4316-4920 FAX03-4316-4921

www.phyto.jp

こんな時こそ！



苦土欠乏・日照不足時には…



ファイトマジック を1000倍液で葉面散布(農薬との混用可)
※曇天低温時の光合成促進。葉にテリとツヤを!

★葉先枯れ・カル欠予防に…




ファイト・カル を1000倍液で葉面散布(農薬との混用可)
※高温多湿時(夏場)の曇天・雨天時には予防として散布

★軟化予防に…



ファイト・オーツ を1000倍液と対象薬剤の混用散布
※夏場の初期生育は、フザリウム・ピシウム等により腐れが発生しやすい状況です。殺菌剤と混用して、軟化を防ぎましょう。

 **ファイト・オーツ** の「天然成分」が、植物本来の抵抗力を最大限引き出します。酵母由来のアミノ酸とキトサンオリゴ糖が、葉を刺激し活カアップ!

有機キレートカルシウム+保湿浸透剤+トレハロース配合で葉面からのカルシウムの吸収・移動が素早く行われます。



ファイト・カル の葉面散布で、早めの対策を!
※浸透性展着剤のかわりに使えます。

吸収力の高いキレートマグネシウムとバランスよく配合された微量元素が、浸透剤の力を借りて葉からすばやく吸収。




ファイト・マジック の葉面散布で、葉にテリとツヤ!
※浸透性展着剤のかわりに使えます。

「亜リン酸」は、「りん酸」に比べ葉面散布で吸収されやすく、効率良く「リン酸」「カリ」を供給し、未消化チッ素を消化させ病害への抵抗力を高めます。



エレマックス の葉面散布で、早めの対策を!

 **ファイト・メット** の「天然アミノ酸」や「キトサンオリゴ糖」が、根を直接刺激して根張り、毛細根を充実し活カアップします。